



Resultats al senat

Eleccions generals 2019

Resultats Globals de la ciutat















ELECTORS	52.518		VOTS NULS	523	1,33%
PERCENTATGE ESCRUTAT		100,00%	VOTS VÀLIDS	38.923	
VOTS EMESOS / %ABSTENCIÓ	39.446	24,89%	VOTS EN BLANC	433	1,11%

Resultats globals per senadors

LOGO	SIGLES	SENADOR	VOTS	%
	ERC-SOBIRA	Raul Romeva i Rueda	16.467	14,73%
	ERC-SOBIRA	Ana Surra Spadea	11.972	10,71%
	ERC-SOBIRA	Robert Masih Nahar	10.400	9,30%
	JxCAT-JUNT	Lluís Puig Gordi	9.442	8,45%
	PSC-PSOE	Manuel Cruz Rodríguez	6.852	6,13%
	JxCAT-JUNT	Meritxell Lluís Vall	6.636	5,94%
	PSC-PSOE	Elia Tortolero Orejuela	6.479	5,80%
	PSC-PSOE	Carles Martí Jufresa	6.311	5,65%
	JxCAT-JUNT	Ignasi Roda Fàbregas	5.008	4,48%
	ECP-GEC	Noelia Bail García	4.318	3,86%
	Cs	Martín Eusebio Barra López	3.238	2,90%
	ECP-GEC	Joan Comorera Estarellas	3.006	2,69%
	Cs	Carmen de Rivera Pla	2.933	2,62%
	F-REPUBLIC	Pau Font Martínez	2.929	2,62%
	Cs	Juan (Nito) Foncuberta Riba	2.835	2,54%
	ECP-GEC	Vanessa Maxé Navarro	2.742	2,45%
	PP	Manuel Buenaño García	1.825	1,63%
	PP	Elisabet Ortega Robles	1.542	1,38%
	PP	Álvaro Benejam Peretó	1.496	1,34%
	VOX	Juan Carlos Segura Just	985	0,88%
	PACMA	Alejandro Cuesta Hidalgo	868	0,78%
	VOX	Raquel Casviner Cañellas	707	0,63%
	PACMA	Olga Eyre Estrada	704	0,63%
	VOX	José Antonio Martínez Tortosa	672	0,60%
	PACMA	Ivan Guijarro Vila	461	0,41%
	PCPC	Quim Boix Lluch	160	0,14%
	PCTC	Ferran Peris Serrano	110	0,10%
	RECOR.0-GV	Antonina Rodrigo García	87	0,08%
	CNV	Remedios Gomez Perez	49	0,04%
	RECOR.0-GV	Manuel Camuñas Gómez	43	0,04%
	IZQP	Miguel Candel Sanmartín	40	0,04%
	RECOR.0-GV	Agustín Tella Barrachina	40	0,04%



Resultats globals per partits

LOGO	SIGLES	PARTIT	VOTS	%
	ERC-SOBIRA	ESQUERRA REPUBLICANA DE CATALUNYA -	38.839	34,74%
	JxCAT-JUNT	JUNTS PER CATALUNYA - JUNTS	21.086	18,86%
	PSC-PSOE	PARTIT DELS SOCIALISTES DE CATALUNYA	19.642	17,57%
	ECP-GEC	EN COMÚ PODEM - GUANYEM EL CANVI	10.066	9,00%
	Cs	CIUTADANS - PARTIDO DE LA CIUDADANIA	9.006	8,06%
	PP	PARTIDO POPULAR / PARTIT POPULAR	4.863	4,35%
	F-REPUBLIC	POBLE LLIURE-ALTERNATIVA-PIRATES: FRONT	2.929	2,62%
	VOX	VOX	2.364	2,11%
	PACMA	PARTIT ANIMALISTA CONTRA EL	2.033	1,82%
	RECOR.0-GV	RECORTES CERO - GRUPO VERDE	170	0,15%
	PCPC	PARTIT COMUNISTA DEL POBLE DE CATALUNYA	160	0,14%
	PCTC	PARTIT COMUNISTA DELS TREBALLADORS DE	110	0,10%
	CNV	CONVERGENTS	49	0,04%
	IZQP	IZQUIERDA EN POSITIVO	40	0,04%